



УПРАВЛЕНИЕ ФЕДЕРАЛЬНОЙ СЛУЖБЫ  
ГОСУДАРСТВЕННОЙ СТАТИСТИКИ  
ПО АРХАНГЕЛЬСКОЙ ОБЛАСТИ  
И НЕНЕЦКОМУ АВТОНОМНОМУ ОКРУГУ

# Индексы цен производителей промышленных товаров по Архангельской области, включая Ненецкий автономный округ



за октябрь 2021 года



УПРАВЛЕНИЕ ФЕДЕРАЛЬНОЙ СЛУЖБЫ  
ГОСУДАРСТВЕННОЙ СТАТИСТИКИ  
ПО АРХАНГЕЛЬСКОЙ ОБЛАСТИ  
И НЕНЕЦКОМУ АВТОНОМНОМУ ОКРУГУ

# Индексы цен производителей промышленных товаров по Архангельской области, включая Ненецкий автономный округ

за октябрь 2021 года

- ИНДЕКСЫ ЦЕН ПРОИЗВОДИТЕЛЕЙ  
В РАЗРЕЗЕ ТРЕХ ТЕРРИТОРИЙ
- ИНДЕКСЫ ЦЕН ПРОИЗВОДИТЕЛЕЙ  
И ПОТРЕБИТЕЛЬСКИХ ЦЕН
- ИНДЕКСЫ ЦЕН ПРОИЗВОДИТЕЛЕЙ К  
РАЗЛИЧНЫМ БАЗИСНЫМ ПЕРИОДАМ

# ИНДЕКСЫ ЦЕН ПРОИЗВОДИТЕЛЕЙ ПРОМЫШЛЕННЫХ ТОВАРОВ

ОКТАБРЬ 2021 ГОДА К ДЕКАБРЮ 2020 ГОДА, В %

## АРХАНГЕЛЬСКАЯ ОБЛАСТЬ, ВКЛЮЧАЯ НЕНЕЦКИЙ АВТОНОМНЫЙ ОКРУГ

## НЕНЕЦКИЙ АВТОНОМНЫЙ ОКРУГ

## АРХАНГЕЛЬСКАЯ ОБЛАСТЬ, БЕЗ НЕНЕЦКОГО АВТОНОМНОГО ОКРУГА



**127,6**

Индекс цен производителей



**132,6**

Индекс цен производителей



**120,7**

Индекс цен производителей



**133,0**

Добыча полезных ископаемых



**133,7**

Добыча полезных ископаемых



**94,8**

Добыча полезных ископаемых



**128,4**

Обрабатывающие производства




**102,3**

Обрабатывающие производства



**128,7**

Обрабатывающие производства




**103,2**

Обеспечение электрической энергией,  
газом и паром; кондиционирование воздуха



**102,1**

Обеспечение электрической энергией,  
газом и паром; кондиционирование воздуха



**103,3**

Обеспечение электрической энергией,  
газом и паром; кондиционирование воздуха



**101,3**

Водоснабжение; водоотведение,  
организация сбора и утилизации отходов,  
деятельность по ликвидации загрязнений



**90,6**

Водоснабжение; водоотведение,  
организация сбора и утилизации отходов,  
деятельность по ликвидации загрязнений



**104,2**

Водоснабжение; водоотведение,  
организация сбора и утилизации отходов,  
деятельность по ликвидации загрязнений



# ИНДЕКСЫ ЦЕН ПРОИЗВОДИТЕЛЕЙ И ПОТРЕБИТЕЛЬСКИХ ЦЕН В % К ДЕКАБРЮ ПРЕДЫДУЩЕГО ГОДА

**ИНДЕКС ЦЕН ПРОИЗВОДИТЕЛЕЙ  
ПРОМЫШЛЕННЫХ ТОВАРОВ  
И ПОТРЕБИТЕЛЬСКИХ ЦЕН**

Октябрь 2021г. к декабрю 2020г., %



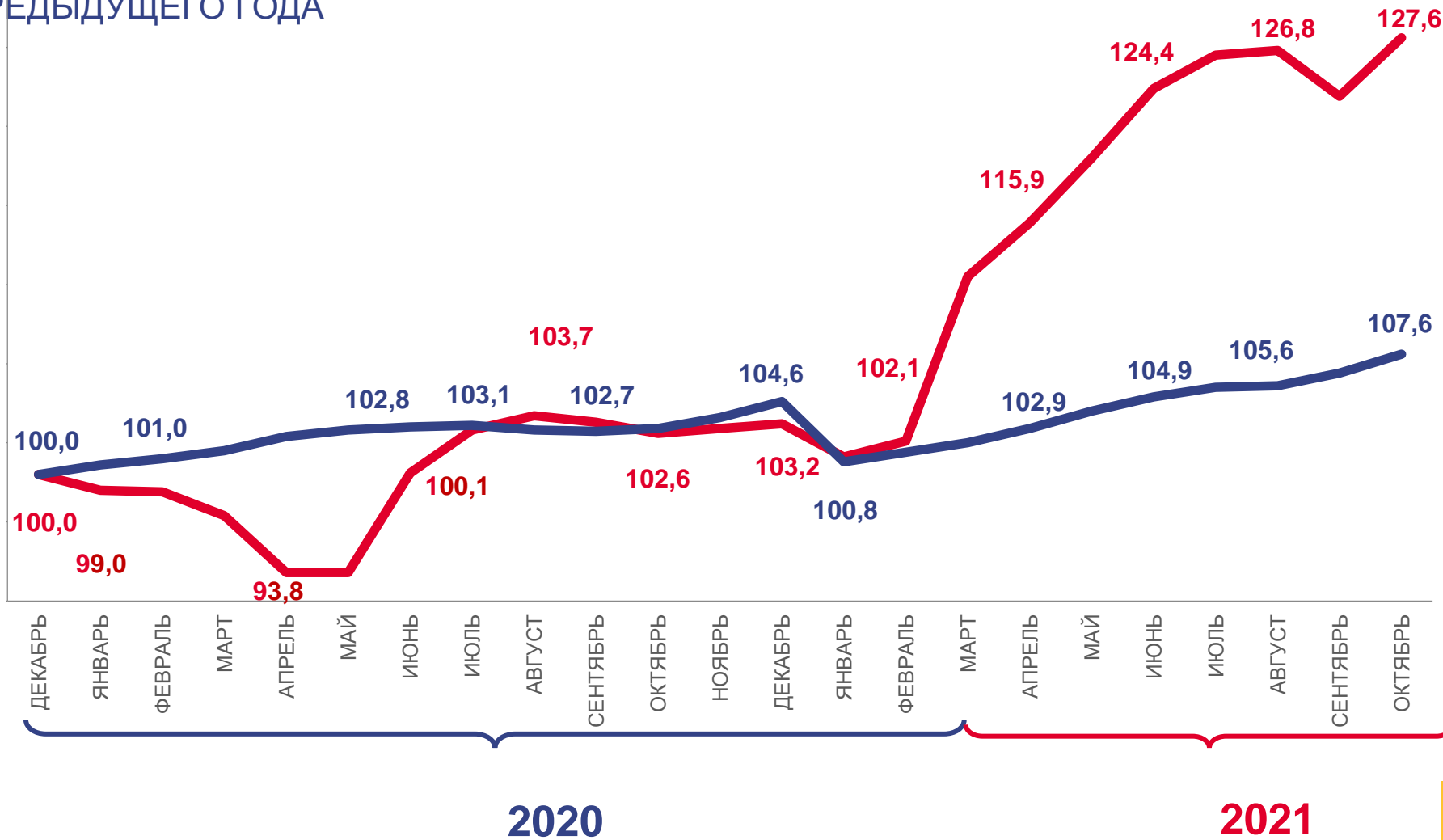
**127,6**

Индекс цен производителей



**107,6**

Индекс потребительских цен



Потребительские цены на товары и услуги



Цены производителей промышленных товаров





# ИНДЕКСЫ ЦЕН ПРОИЗВОДИТЕЛЕЙ ПРОМЫШЛЕННЫХ ТОВАРОВ В % К ПРЕДЫДУЩЕМУ МЕСЯЦУ

## ИНДЕКС ЦЕН ПРОИЗВОДИТЕЛЕЙ ПРОМЫШЛЕННЫХ ТОВАРОВ

Октябрь 2021г. к сентябрю 2021г., %



**103,0**

Индекс цен производителей



**104,8**

Добыча полезных ископаемых



**100,7**

Обрабатывающие производства



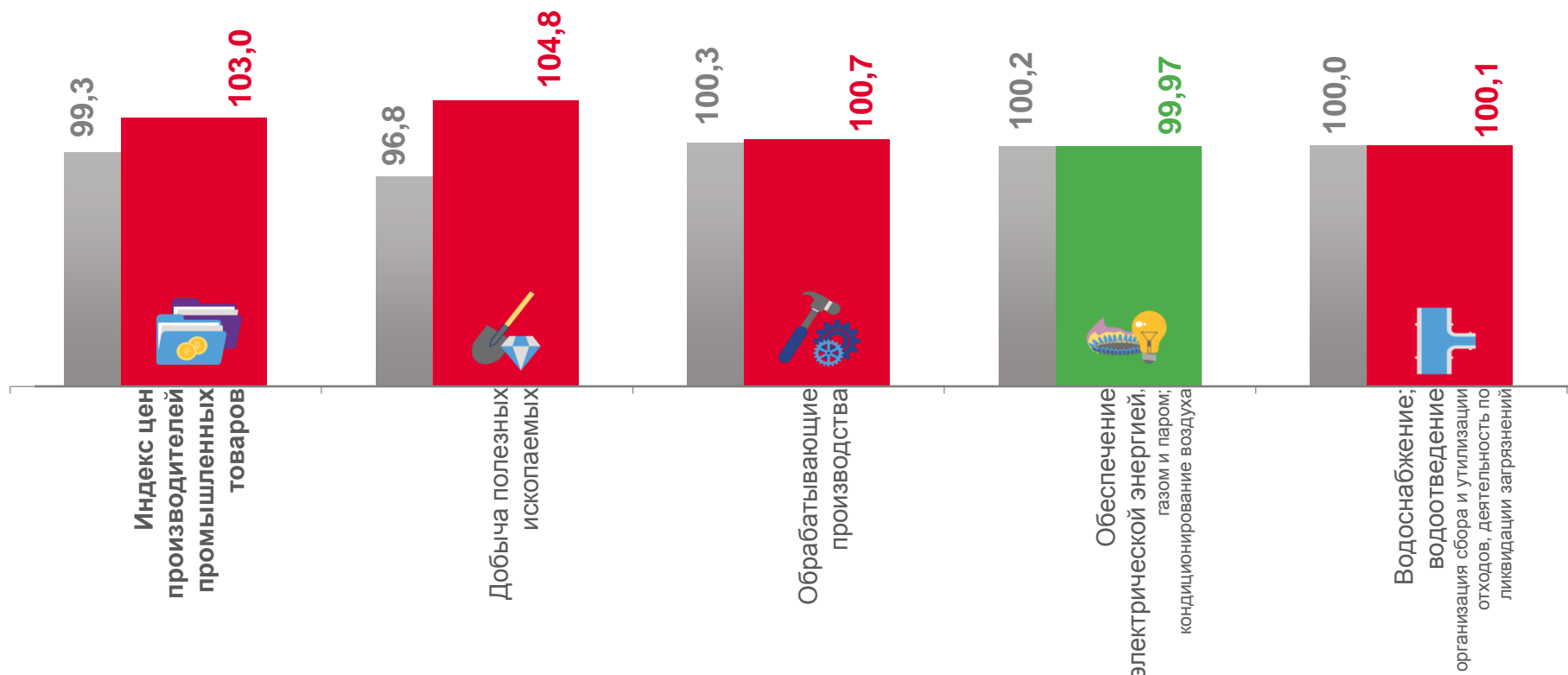
**99,97**

Обеспечение электрической энергией, газом и паром; кондиционирование воздуха



**100,1**

Водоснабжение; водоотведение, организация сбора и утилизации отходов, деятельность по ликвидации загрязнений



■ Октябрь 2020г. к сентябрю 2020г. ■ Октябрь 2021г. к сентябрю 2021г.



# ИНДЕКСЫ ЦЕН ПРОИЗВОДИТЕЛЕЙ ПРОМЫШЛЕННЫХ ТОВАРОВ

В % К ДЕКАБРЮ ПРЕДЫДУЩЕГО ГОДА

## ИНДЕКС ЦЕН ПРОИЗВОДИТЕЛЕЙ ПРОМЫШЛЕННЫХ ТОВАРОВ

Октябрь 2021г. к декабрю 2020г., %



127,6

Индекс цен производителей



133,0

Добыча полезных ископаемых



128,4

Обрабатывающие производства



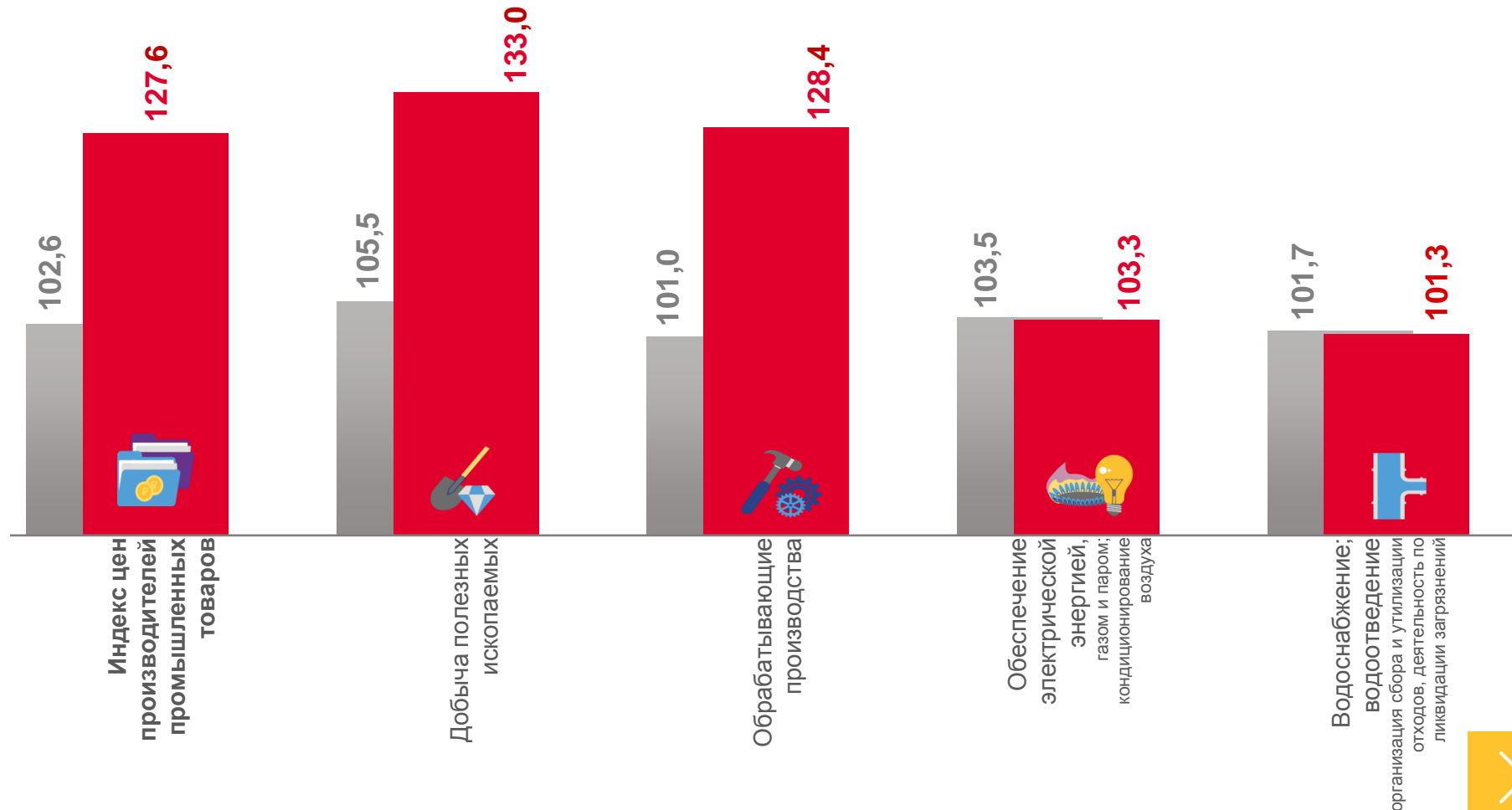
103,3

Обеспечение электрической энергией, газом и паром; кондиционирование воздуха



101,3

Водоснабжение; водоотведение, организация сбора и утилизации отходов, деятельность по ликвидации загрязнений



■ Октябрь 2020г. к декабрю 2019г. ■ Октябрь 2021г. к декабрю 2020г.

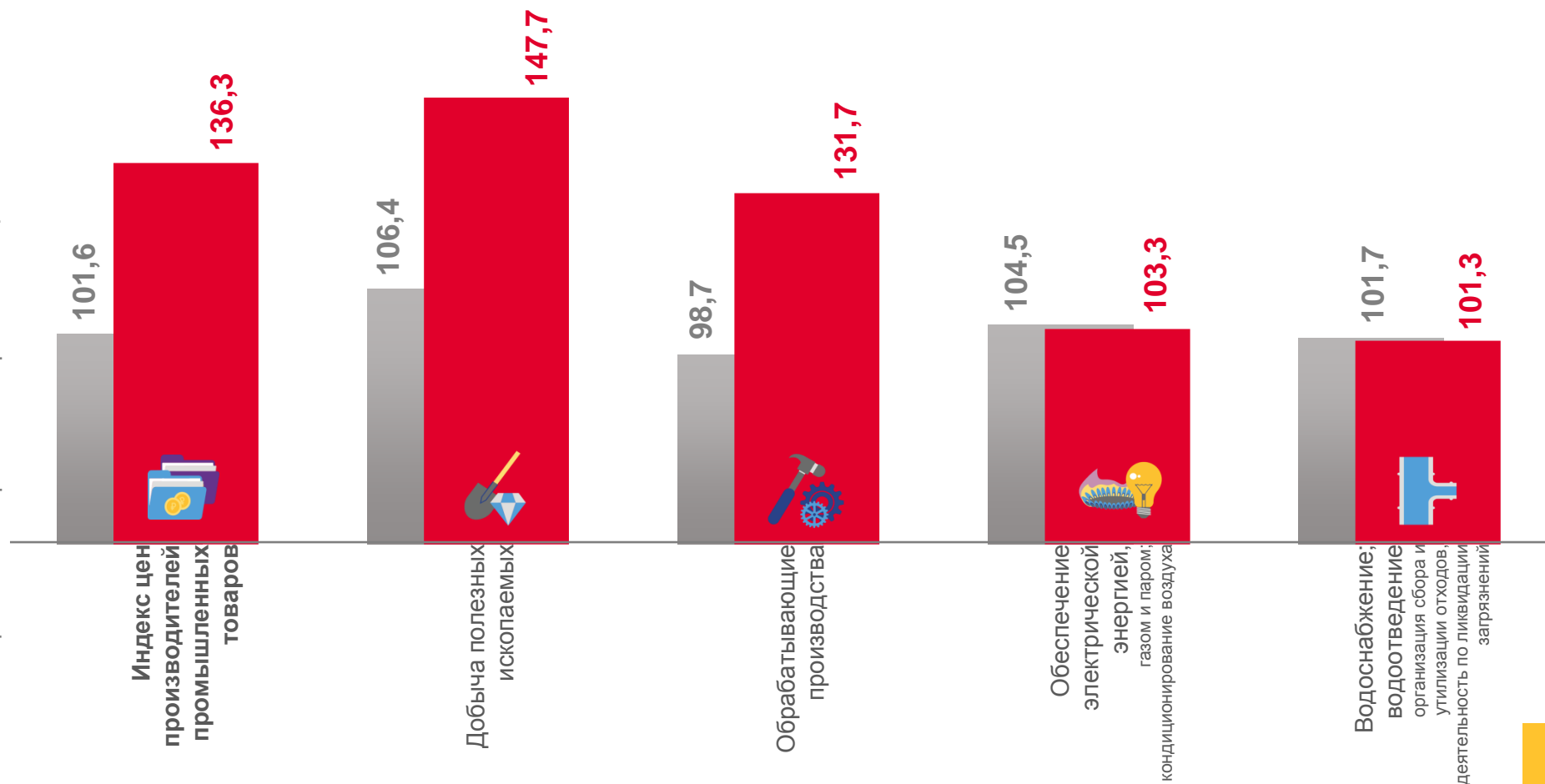
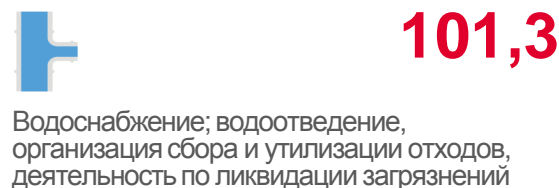

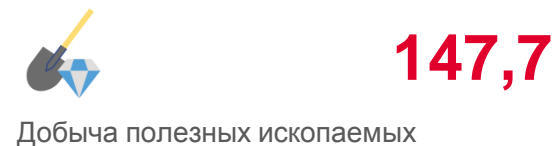


# ИНДЕКСЫ ЦЕН ПРОИЗВОДИТЕЛЕЙ ПРОМЫШЛЕННЫХ ТОВАРОВ

В % К СООТВЕТСТВУЮЩЕМУ МЕСЯЦУ ПРЕДЫДУЩЕГО ГОДА

## ИНДЕКС ЦЕН ПРОИЗВОДИТЕЛЕЙ ПРОМЫШЛЕННЫХ ТОВАРОВ

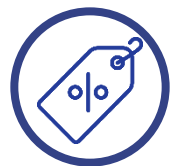
Октябрь 2021г. к октябрю 2020г., %



■ Октябрь 2020г. к октябрю 2019г.

■ Октябрь 2021г. к октябрю 2020г.



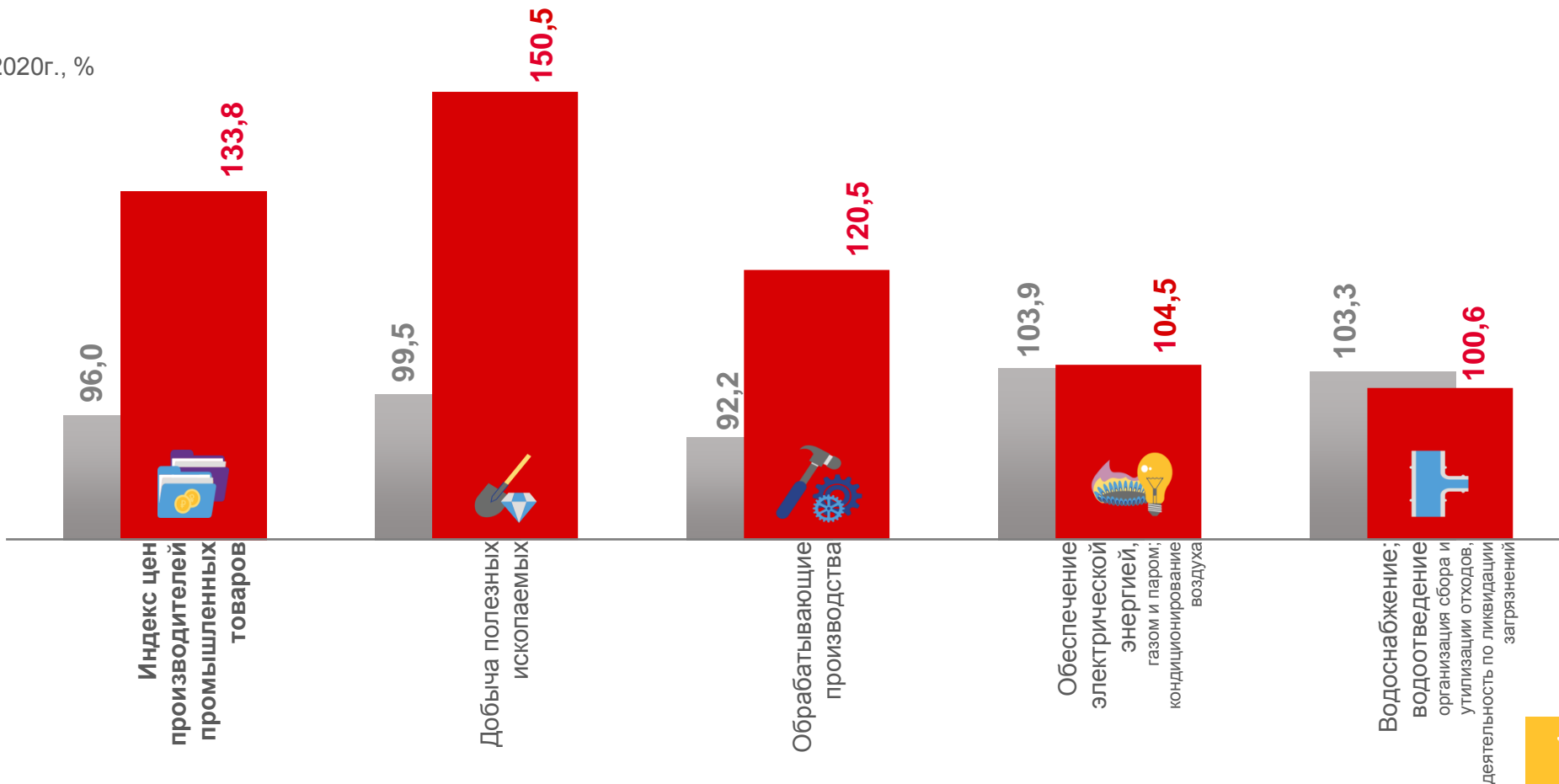


# ИНДЕКСЫ ЦЕН ПРОИЗВОДИТЕЛЕЙ ПРОМЫШЛЕННЫХ ТОВАРОВ

В % К СООТВЕТСТВУЮЩЕМУ ПЕРИОДУ ПРЕДЫДУЩЕГО ГОДА

## ИНДЕКС ЦЕН ПРОИЗВОДИТЕЛЕЙ ПРОМЫШЛЕННЫХ ТОВАРОВ

Январь-октябрь 2021г. к январю-октябрю 2020г., %



■ Январь-октябрь 2020г. к январю-октябрю 2019 г.  
 ■ Январь-октябрь 2021г. к январю-октябрю 2020г.

